

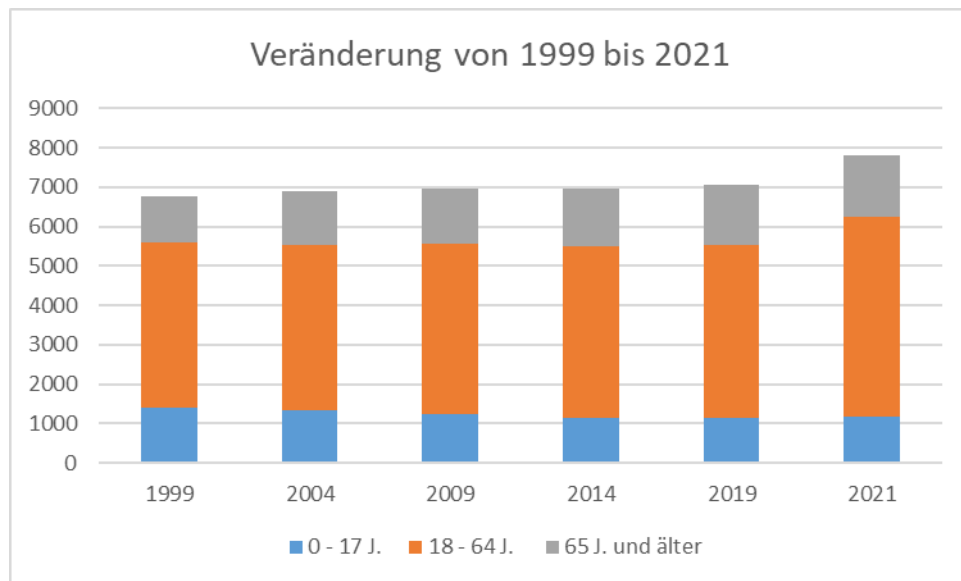
Bevölkerungsprognose bis 2041: Stadt Dettelbach

Stand 31.12.2021

1. Anteile von Altersgruppen

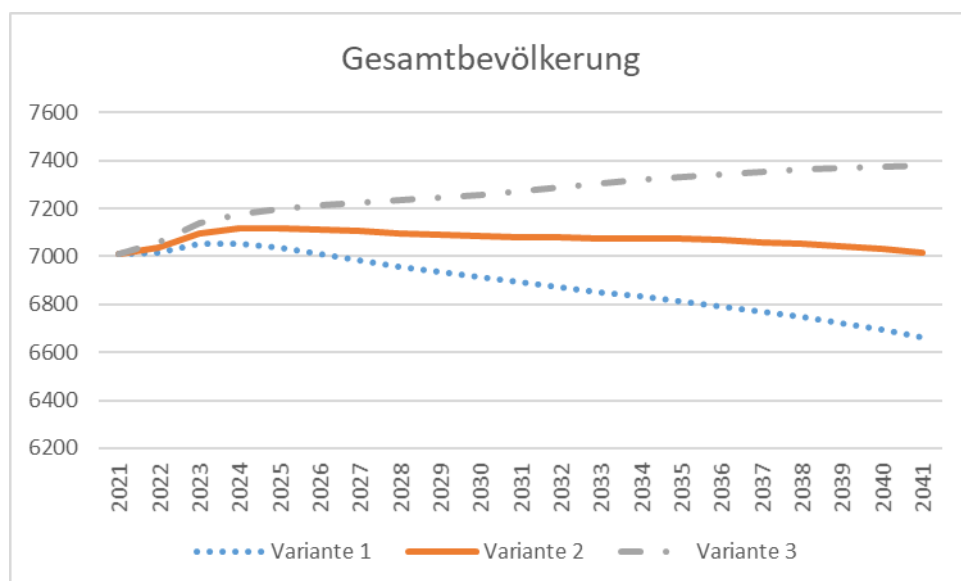
Altersgruppen: minderjährigen Einwohner (0-17 J.)
 Einwohner im Erwerbsalter (18 -64 J.)
 Einwohner im Seniorenalter (65 J. und älter)

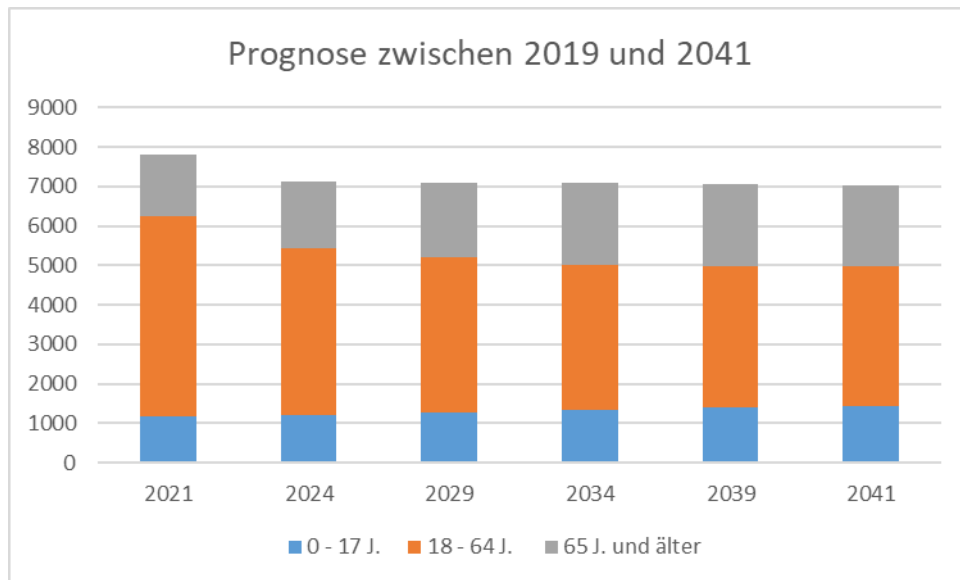
a) Veränderungen zwischen 1999 und 2021



	1999	2004	2009	2014	2019	2021
0 - 17 J.	1383	1334	1221	1136	1140	1158
18 - 64 J.	4224	4194	4325	4351	4375	5097
65 J. und älter	1165	1351	1411	1462	1558	1559

b) Prognose zwischen 2019 und 2041 (Variante 2)





	2021	2024	2029	2034	2039	2041
0 - 17 J.	1158	1196	1256	1337	1405	1417
18 - 64 J.	5097	4231	3946	3671	3570	3548
65 J. und älter	1559	1688	1890	2067	2068	2052

2. Bevölkerungsentwicklung: Dettelbach

Variante 1: Prognose mit einer ungünstigeren Entwicklung der beeinflussenden Faktoren (Geburten/Sterbefälle...)

	2021	2022	2023	2024	2025	2026	2027	2028	2029	2030	2031	2032	2033	2034	2035	2036	2037	2038	2039	2040	2041
0	82	68	68	67	67	67	67	68	70	72	74	76	78	80	80	78	78	77	75	74	72
1-2	116	138	151	136	135	134	134	134	135	138	142	146	150	154	158	160	158	156	155	152	149
3-5	204	204	201	201	209	219	204	202	201	200	202	205	210	216	222	228	234	238	238	235	233
6-9	258	261	256	282	268	263	285	270	277	287	270	269	268	269	272	277	284	292	300	308	314
10-13	227	233	260	250	263	265	258	283	269	264	285	270	277	287	271	269	268	269	272	277	285
14-17	271	258	233	242	231	236	261	250	262	264	258	282	269	263	285	270	277	287	270	269	268
18-20	175	194	217	210	212	193	173	168	176	193	191	187	202	196	198	207	206	202	201	209	219
21-26	446	420	414	416	411	403	405	421	416	385	381	370	367	360	364	396	388	386	410	403	401
27-44	1505	1515	1522	1518	1506	1506	1483	1466	1449	1446	1416	1385	1365	1373	1319	1286	1279	1244	1228	1211	1193
45-64	2166	2128	2091	2069	2037	2007	1945	1910	1855	1809	1780	1744	1708	1658	1658	1626	1609	1622	1613	1608	1593
65-74	805	831	844	851	882	885	921	925	961	985	1005	1029	1032	1042	1030	1028	983	959	917	889	854
75-79	237	252	282	295	315	326	341	342	335	339	344	351	359	370	390	388	410	405	425	424	441
80+	517	513	512	514	499	506	508	521	529	529	542	555	566	564	567	580	596	611	617	635	643
Gesamt	7009	7015	7052	7051	7035	7010	6985	6959	6935	6912	6890	6870	6851	6833	6814	6792	6770	6747	6722	6694	6665

	2021	2022	2023	2024	2025	2026	2027	2028	2029	2030	2031	2032	2033	2034	2035	2036	2037	2038	2039	2040	2041
0	1,2	1,0	1,0	1,0	1,0	1,0	1,0	1,0	1,0	1,0	1,1	1,1	1,1	1,2	1,2	1,2	1,1	1,1	1,1	1,1	1,1
1-2	1,7	2,0	2,1	1,9	1,9	1,9	1,9	1,9	1,9	2,0	2,1	2,1	2,2	2,3	2,3	2,4	2,3	2,3	2,3	2,3	2,2
3-5	2,9	2,9	2,9	2,8	3,0	3,1	2,9	2,9	2,9	2,9	2,9	3,0	3,1	3,2	3,3	3,4	3,5	3,5	3,5	3,5	3,5
6-9	3,7	3,7	3,6	4,0	3,8	3,8	4,1	3,9	4,0	4,1	3,9	3,9	3,9	3,9	4,0	4,1	4,2	4,3	4,5	4,6	4,7
10-13	3,2	3,3	3,7	3,5	3,7	3,8	3,7	4,1	3,9	3,8	4,1	3,9	4,0	4,2	4,0	4,0	4,0	4,0	4,0	4,1	4,3
14-17	3,9	3,7	3,3	3,4	3,3	3,4	3,7	3,6	3,8	3,8	3,7	4,1	3,9	3,9	4,2	4,0	4,1	4,2	4,0	4,0	4,0
18-20	2,5	2,8	3,1	3,0	3,0	2,8	2,5	2,4	2,5	2,8	2,8	2,7	3,0	2,9	2,9	3,1	3,0	3,0	3,0	3,1	3,3
21-26	6,4	6,0	5,9	5,9	5,8	5,7	5,8	6,0	6,0	5,6	5,5	5,4	5,4	5,3	5,3	5,8	5,7	5,7	6,1	6,0	6,0
27-44	21,5	21,6	21,6	21,5	21,4	21,5	21,2	21,1	20,9	20,9	20,5	20,2	19,9	20,1	19,4	18,9	18,9	18,4	18,3	18,1	17,9
45-64	30,9	30,3	29,7	29,3	28,9	28,6	27,8	27,4	26,8	26,2	25,8	25,4	24,9	24,3	24,3	23,9	23,8	24,0	24,0	24,0	23,9
65-74	11,5	11,9	12,0	12,1	12,5	12,6	13,2	13,3	13,9	14,2	14,6	15,0	15,1	15,2	15,1	15,1	14,5	14,2	13,6	13,3	12,8
75-79	3,4	3,6	4,0	4,2	4,5	4,7	4,9	4,9	4,8	4,9	5,0	5,1	5,2	5,4	5,7	5,7	6,1	6,0	6,3	6,3	6,6
80+	7,4	7,3	7,3	7,3	7,1	7,2	7,3	7,5	7,6	7,6	7,9	8,1	8,3	8,3	8,3	8,5	8,8	9,1	9,2	9,5	9,6
Gesamt	100,0	100,0	100,0	100,0	100,0	100,0	100,0	100,0	100,0	100,0	100,0	100,0	100,0	100,0	100,0	100,0	100,0	100,0	100,0	100,0	100,0

Variante 2: Prognose mit der aktuellen Situation der beeinflussenden Faktoren (Geburten/Sterbefälle...)

	2021	2022	2023	2024	2025	2026	2027	2028	2029	2030	2031	2032	2033	2034	2035	2036	2037	2038	2039	2040	2041
0	82	72	72	71	71	71	71	72	74	76	78	81	83	85	85	83	83	82	81	79	78
1-2	116	138	156	145	143	142	142	141	143	146	150	155	159	163	168	170	168	166	165	163	160
3-5	204	204	202	202	214	229	217	215	213	213	214	217	223	229	236	242	249	253	254	251	249
6-9	258	261	257	283	270	265	288	277	288	302	290	287	286	286	290	295	303	312	320	329	336
10-13	227	233	261	251	264	267	260	285	272	267	289	279	290	304	291	289	287	288	292	297	305
14-17	271	258	234	243	233	238	264	253	266	268	262	287	273	269	291	280	291	305	293	291	289
18-20	175	195	220	214	216	197	177	173	181	199	197	193	209	203	205	215	214	210	209	221	236
21-26	446	423	419	424	423	417	422	440	436	406	403	393	390	384	389	421	414	413	437	431	429
27-44	1505	1516	1525	1522	1512	1514	1494	1480	1467	1469	1443	1417	1402	1415	1365	1337	1335	1305	1294	1282	1269
45-64	2166	2128	2092	2071	2039	2010	1949	1914	1861	1816	1787	1752	1718	1669	1670	1639	1624	1638	1630	1627	1613
65-74	805	834	848	858	891	894	932	936	974	998	1018	1043	1046	1057	1045	1043	998	974	933	904	869
75-79	237	253	284	299	321	334	350	353	347	352	358	366	375	386	407	405	428	423	444	443	461
80+	517	519	524	531	521	533	540	558	570	574	592	609	624	625	630	646	665	683	691	712	722
Gesamt	7009	7036	7095	7115	7118	7113	7105	7098	7092	7086	7081	7079	7076	7075	7072	7066	7060	7053	7043	7031	7016

	2021	2022	2023	2024	2025	2026	2027	2028	2029	2030	2031	2032	2033	2034	2035	2036	2037	2038	2039	2040	2041
0	1,2	1,0	1,0	1,0	1,0	1,0	1,0	1,0	1,0	1,1	1,1	1,1	1,2	1,2	1,2	1,2	1,2	1,2	1,1	1,1	1,1
1-2	1,7	2,0	2,2	2,0	2,0	2,0	2,0	2,0	2,0	2,1	2,1	2,2	2,2	2,3	2,4	2,4	2,4	2,4	2,3	2,3	2,3
3-5	2,9	2,9	2,8	2,8	3,0	3,2	3,1	3,0	3,0	3,0	3,0	3,1	3,2	3,2	3,3	3,4	3,5	3,6	3,6	3,6	3,6
6-9	3,7	3,7	3,6	4,0	3,8	3,7	4,0	3,9	4,1	4,3	4,1	4,1	4,0	4,0	4,1	4,2	4,3	4,4	4,5	4,7	4,8
10-13	3,2	3,3	3,7	3,5	3,7	3,7	3,7	4,0	3,8	3,8	4,1	3,9	4,1	4,3	4,1	4,1	4,1	4,1	4,1	4,2	4,3
14-17	3,9	3,7	3,3	3,4	3,3	3,4	3,7	3,6	3,7	3,8	3,7	4,1	3,9	3,8	4,1	4,0	4,1	4,3	4,2	4,1	4,1
18-20	2,5	2,8	3,1	3,0	3,0	2,8	2,5	2,4	2,6	2,8	2,8	2,7	2,9	2,9	2,9	3,0	3,0	3,0	3,0	3,1	3,4
21-26	6,4	6,0	5,9	6,0	5,9	5,9	5,9	6,2	6,2	5,7	5,7	5,5	5,5	5,4	5,5	6,0	5,9	5,9	6,2	6,1	6,1
27-44	21,5	21,5	21,5	21,4	21,2	21,3	21,0	20,9	20,7	20,7	20,4	20,0	19,8	20,0	19,3	18,9	18,9	18,5	18,4	18,2	18,1
45-64	30,9	30,2	29,5	29,1	28,6	28,3	27,4	27,0	26,2	25,6	25,2	24,8	24,3	23,6	23,6	23,2	23,0	23,2	23,1	23,1	23,0
65-74	11,5	11,9	12,0	12,1	12,5	12,6	13,1	13,2	13,7	14,1	14,4	14,7	14,8	14,9	14,8	14,8	14,1	13,8	13,2	12,9	12,4
75-79	3,4	3,6	4,0	4,2	4,5	4,7	4,9	5,0	4,9	5,0	5,1	5,2	5,3	5,5	5,8	5,7	6,1	6,0	6,3	6,3	6,6
80+	7,4	7,4	7,4	7,5	7,3	7,5	7,6	7,9	8,0	8,1	8,4	8,6	8,8	8,8	8,9	9,1	9,4	9,7	9,8	10,1	10,3
Gesamt	100,0	100,0	100,0	100,0	100,0	100,0	100,0	100,0	100,0	100,0	100,0	100,0	100,0	100,0	100,0	100,0	100,0	100,0	100,0	100,0	100,0

Variante 3: Prognose mit einer günstigeren Entwicklung der beeinflussenden Faktoren (Geburten/ Sterbefälle...)

	2021	2022	2023	2024	2025	2026	2027	2028	2029	2030	2031	2032	2033	2034	2035	2036	2037	2038	2039	2040	2041
0	82	77	76	75	75	75	74	76	78	80	83	85	88	91	90	89	88	88	86	85	84
1-2	116	139	160	154	152	150	149	149	150	154	159	163	168	173	178	180	179	177	177	175	172
3-5	204	204	203	203	220	239	231	228	226	225	226	230	236	243	250	257	265	270	271	269	267
6-9	258	262	258	285	272	268	290	284	300	318	309	306	304	305	308	314	323	332	341	351	358
10-13	227	234	262	253	266	269	262	288	275	271	293	287	303	321	313	310	307	308	311	317	326
14-17	271	259	235	245	235	240	266	256	269	272	266	291	278	274	297	291	306	324	316	313	311
18-20	175	197	223	218	220	201	182	178	187	204	203	200	215	210	213	222	222	218	218	234	254
21-26	446	425	424	433	435	432	440	459	457	429	426	416	414	409	414	448	441	440	466	460	459
27-44	1505	1517	1528	1526	1518	1522	1505	1495	1486	1491	1470	1449	1439	1457	1413	1390	1393	1368	1362	1355	1348
45-64	2166	2129	2093	2073	2042	2014	1953	1919	1867	1823	1795	1761	1728	1680	1682	1653	1638	1654	1648	1646	1634
65-74	805	837	853	864	899	904	942	948	986	1011	1032	1057	1061	1072	1060	1059	1014	990	948	920	884
75-79	237	254	287	303	327	341	359	363	359	365	371	381	390	402	424	422	447	442	463	462	481
80+	517	524	534	546	540	557	568	591	607	615	638	659	678	683	691	710	732	753	764	787	800
Gesamt	7009	7057	7136	7176	7199	7212	7223	7234	7246	7258	7272	7287	7302	7319	7333	7344	7355	7364	7371	7375	7377

	2021	2022	2023	2024	2025	2026	2027	2028	2029	2030	2031	2032	2033	2034	2035	2036	2037	2038	2039	2040	2041
0	1,2	1,1	1,1	1,0	1,0	1,0	1,0	1,0	1,1	1,1	1,1	1,2	1,2	1,2	1,2	1,2	1,2	1,2	1,2	1,2	1,1
1-2	1,7	2,0	2,2	2,1	2,1	2,1	2,1	2,1	2,1	2,1	2,2	2,2	2,3	2,4	2,4	2,5	2,4	2,4	2,4	2,4	2,4
3-5	2,9	2,9	2,8	2,8	3,0	3,3	3,2	3,2	3,1	3,1	3,1	3,2	3,2	3,3	3,4	3,5	3,6	3,7	3,7	3,6	3,6
6-9	3,7	3,7	3,6	4,0	3,8	3,7	4,0	3,9	4,1	4,4	4,3	4,2	4,2	4,2	4,2	4,3	4,4	4,5	4,6	4,8	4,9
10-13	3,2	3,3	3,7	3,5	3,7	3,7	3,6	4,0	3,8	3,7	4,0	3,9	4,1	4,4	4,3	4,2	4,2	4,2	4,2	4,3	4,4
14-17	3,9	3,7	3,3	3,4	3,3	3,3	3,7	3,5	3,7	3,7	3,7	4,0	3,8	3,7	4,0	4,0	4,2	4,4	4,3	4,2	4,2
18-20	2,5	2,8	3,1	3,0	3,1	2,8	2,5	2,5	2,6	2,8	2,8	2,7	2,9	2,9	2,9	3,0	3,0	3,0	3,0	3,2	3,4
21-26	6,4	6,0	5,9	6,0	6,0	6,0	6,1	6,3	6,3	5,9	5,9	5,7	5,7	5,6	5,7	6,1	6,0	6,0	6,3	6,2	6,2
27-44	21,5	21,5	21,4	21,3	21,1	21,1	20,8	20,7	20,5	20,5	20,2	19,9	19,7	19,9	19,3	18,9	18,9	18,6	18,5	18,4	18,3
45-64	30,9	30,2	29,3	28,9	28,4	27,9	27,0	26,5	25,8	25,1	24,7	24,2	23,7	23,0	22,9	22,5	22,3	22,5	22,4	22,3	22,1
65-74	11,5	11,9	12,0	12,0	12,5	12,5	13,0	13,1	13,6	13,9	14,2	14,5	14,5	14,6	14,5	14,4	13,8	13,4	12,9	12,5	12,0
75-79	3,4	3,6	4,0	4,2	4,5	4,7	5,0	5,0	4,9	5,0	5,1	5,2	5,3	5,5	5,8	5,8	6,1	6,0	6,3	6,3	6,5
80+	7,4	7,4	7,5	7,6	7,5	7,7	7,9	8,2	8,4	8,5	8,8	9,0	9,3	9,3	9,4	9,7	10,0	10,2	10,4	10,7	10,8
Gesamt	100,0	100,0	100,0	100,0	100,0	100,0	100,0	100,0	100,0	100,0	100,0	100,0	100,0	100,0	100,0	100,0	100,0	100,0	100,0	100,0	100,0